

# おすすめプラン

計算基準日 令和02年09月01日  
作成日 令和02年08月27日  
登録NO 02738

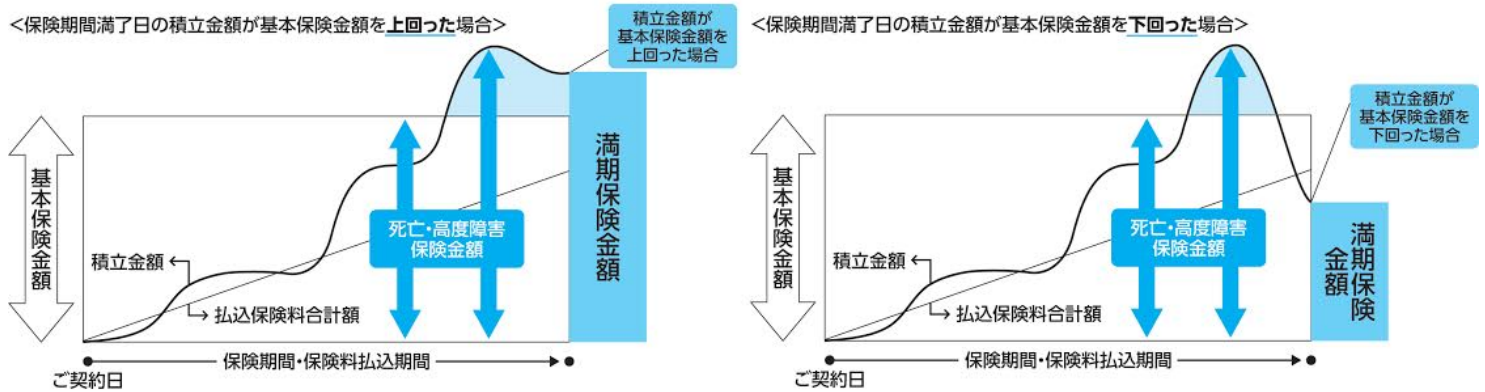
ご契約者名					
被保険者名		性別	男性	生年月日	
				年齢	30歳

## ●ご契約内容

保険種類	払込方法		月払	
	基本保険金額	保険期間	払込期間	保険料
[主契約] マーケットリンク 新変額保険(有期型)	1,500万円	70歳	70歳	24,705円
[特約] リビング・ニーズ特約 指定代理請求特約	—	—	—	—
[付帯サービス] メディカルアシスト等サービス				
合計保険料				24,705円
初回払込保険料				24,705円

## ●主契約の保障イメージ図

マーケットリンク



基本保険金額 1,500万円  
ご契約年齢 30歳  
保険期間 70歳  
保険料払込期間 70歳

## ●おすすめプランの保障内容

保障	保険種類	お受取方法	基本保険金額	保障期間	備考	
死亡・高度障害になられた場合の保障	病気のとき	マーケットリンク	一時金	1,500万円	70歳	※
	災害のとき	マーケットリンク	一時金	1,500万円	70歳	※
満期を迎えられたとき	マーケットリンク	一時金	保険期間満了日の積立金			

※死亡・所定の高度障害状態に該当した日の積立金額が基本保険金額を上回るときは、積立金をお受け取りいただけます。

本社募資：'19-KL01-HP002

営代：45Y2-8208

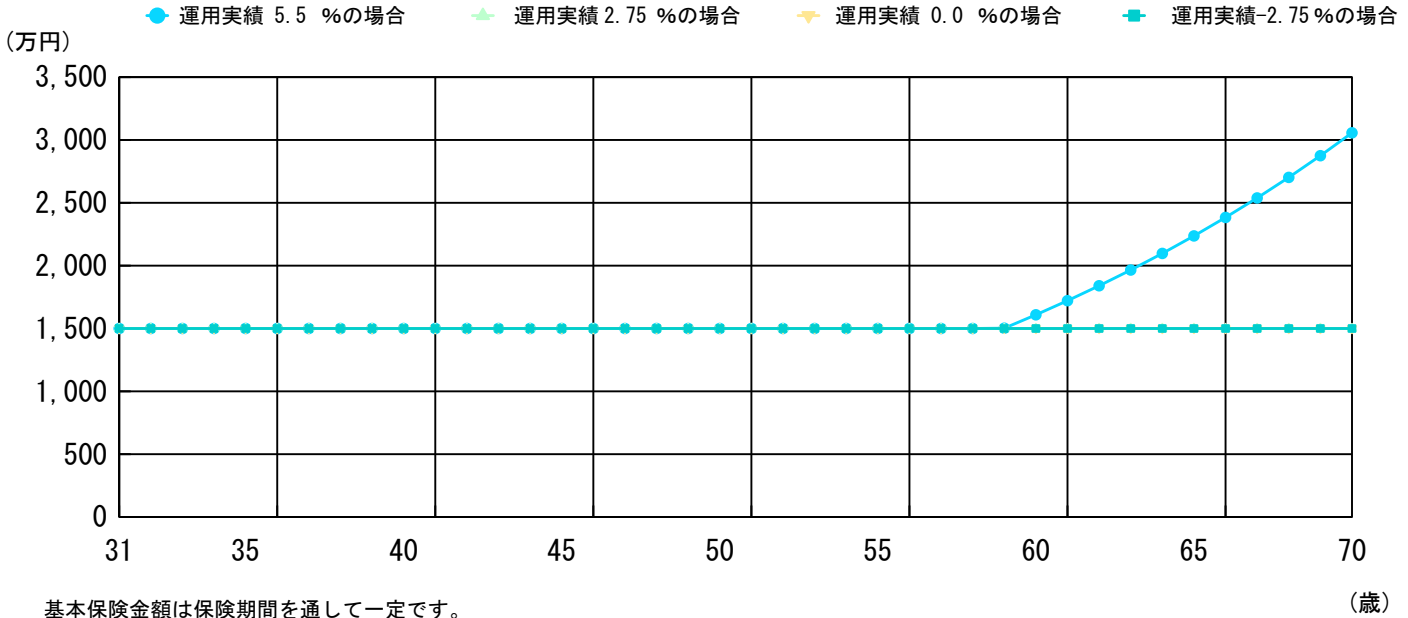
# 死亡・高度障害・満期保険金推移

計算基準日 令和02年09月01日  
作成日 令和02年08月27日  
登録NO 02738

ご契約者名					
被保険者名		性別	男性	生年月日	
				年齢	30歳

## 死亡・高度障害保険金のお受取りイメージ

マーケットリンク



基本保険金額は保険期間を通して一定です。

死亡・所定の高度障害状態に該当した日の積立金額が基本保険金額を上回るときは、積立金をお受け取りいただけます。

(単位: 約万円)

保険年度	死亡・高度障害保険金額			
	運用実績 -2.75%の場合	運用実績 0.0 %の場合	運用実績 2.75 %の場合	運用実績 5.5 %の場合
1	1,500	1,500	1,500	1,500
2	1,500	1,500	1,500	1,500
3	1,500	1,500	1,500	1,500
4	1,500	1,500	1,500	1,500
5	1,500	1,500	1,500	1,500
15	1,500	1,500	1,500	1,500
25	1,500	1,500	1,500	1,500
35	1,500	1,500	1,500	2,236
40	1,500	1,500	1,500	3,056
				以下余白

満期保険金額	
[運用実績 -2.75%の場合]	約 488 万円
[運用実績 0.0 %の場合]	約 819 万円
[運用実績 2.75 %の場合]	約 1,500 万円
[運用実績 5.5 %の場合]	約 3,056 万円

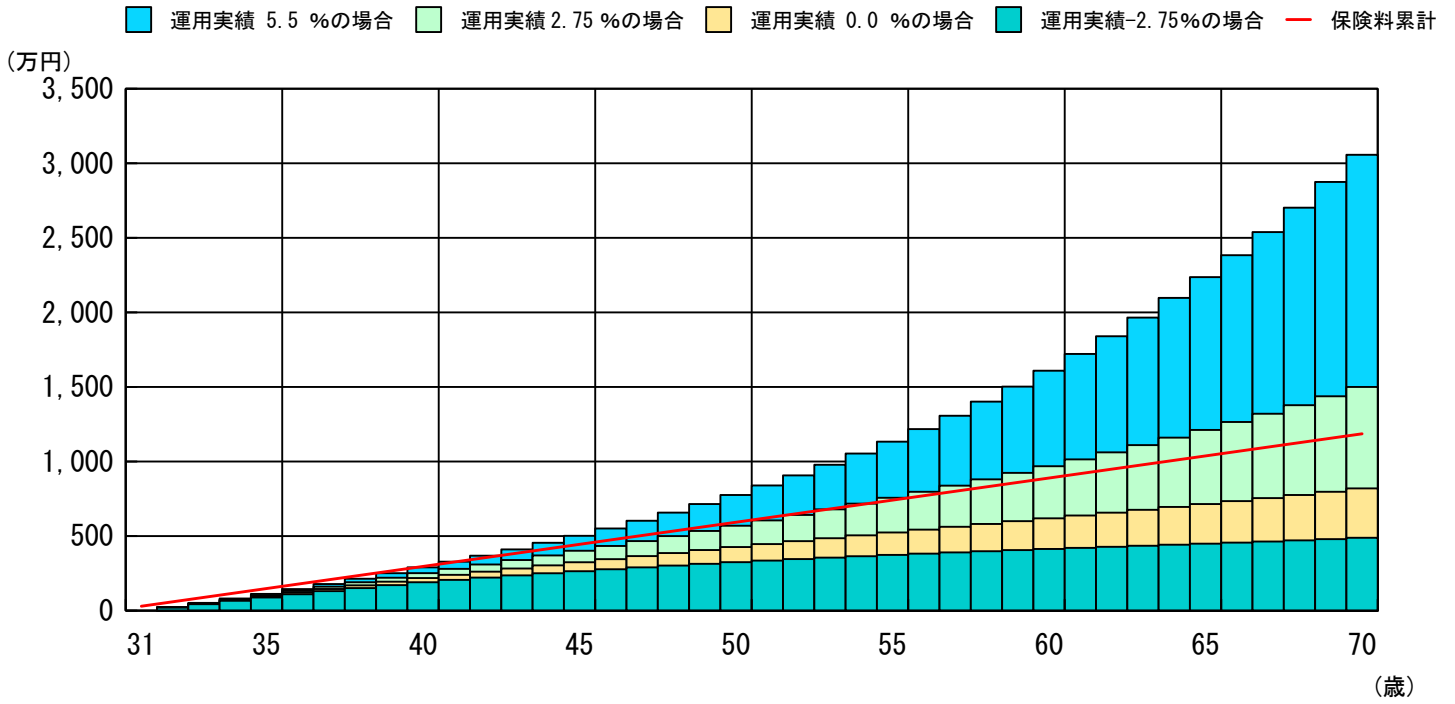
### 注意事項

- この保険は、積立金額、満期保険金額および解約返戻金額等が特別勘定の運用実績に応じて変動（増減）する仕組みの保険です。本設計書に記載の金額は、特別勘定の運用実績が保険期間を通して例示の利率で推移したものと仮定して計算しています。よって、将来のお受取額をお約束するものではありません。
- 被保険者が死亡・所定の高度障害状態に該当したときは、基本保険金額または死亡・所定の高度障害状態に該当した日の積立金額のいずれか大きい金額を、死亡保険金、高度障害保険金としてお受け取りいただけます。
- 保険期間満了時に被保険者が生存していた場合に、特別勘定の運用実績に応じた満期保険金をお受け取りいただけます。ただし、**運用実績によっては、お払込保険料の合計額を下回る場合があります（最低保証はありません。）**
- 例示の運用実績は特別勘定にかかわるもので、保険料全体に対するものではありません。
- 例示の運用実績（-2.75%、0.0%、2.75%、5.5%）は、上限または下限を示すものではありませんので、-2.75%を下回る場合や、5.5%を上回る場合もあります。
- 「契約締結前交付書面（契約概要／注意喚起情報）」「ご契約のしおり・約款」「パンフレット」を合わせてご覧ください。

# 解約返戻金推移

計算基準日 令和02年09月01日  
作成日 令和02年08月27日  
登録NO 02738

ご契約者名							
被保険者名		性別	男性	生年月日		年齢	30歳



保険年度	保険料累計 (単位：円)	解約返戻金 (単位：約万円)			
		運用実績-2.75%の場合	運用実績 0.0 %の場合	運用実績 2.75 %の場合	運用実績 5.5 %の場合
1	296,460	0	0	0	0
2	592,920	20	21	22	23
3	889,380	43	46	48	51
4	1,185,840	66	70	75	81
5	1,482,300	88	95	103	112
15	4,446,900	264	324	401	501
25	7,411,500	373	524	756	1,133
35	10,376,100	449	714	1,211	2,236
40	11,858,400	488	819	1,500	3,056
					以下余白

## 注意事項

- この保険は、積立金額、満期保険金額および解約返戻金額等が特別勘定の運用実績に応じて変動（増減）する仕組みの保険です。本設計書に記載の金額は、特別勘定の運用実績が保険期間を通して例示の利率で推移したものと仮定して計算しています。よって、将来のお受取額をお約束するものではありません。
- 解約返戻金は、当社が解約に必要な書類を不備のない状態で受け付けた日（解約日）の積立金額をお支払いします。ただし、解約日における保険料の払込年月数が10年未満の場合は、積立金額から解約控除額（※）を差し引いた金額をお支払いします。また、本設計書には解約控除額を差し引いた金額を記載しています。
- （※）解約控除額は、基本保険金額、保険料払込期間、保険料の払込年月数等により異なります。
- 解約返戻金の額は、特別勘定の運用実績にもとづいて毎日変動（増減）し、**運用実績によっては、お払込保険料の合計額を下回る場合があります（最低保証はありません。）**
- 例示の運用実績は特別勘定にかかわるもので、保険料全体に対するものではありません。
- 例示の運用実績（-2.75%、0.0%、2.75%、5.5%）は、上限または下限を示すものではありませんので、-2.75%を下回る場合や、5.5%を上回る場合もあります。
- 「契約締結前交付書面（契約概要／注意喚起情報）」「ご契約のしおり・約款」「パンフレット」を合わせてご覧ください。

# 保険年度別明細表 (解約返戻金)

計算基準日 令和02年09月01日  
作成日 令和02年08月27日  
登録NO 02738

ご契約者名							
被保険者名		性別	男性	生年月日		年齢	30歳

## 明細項目解説

保険年度	計算基準日から1年間を「第1保険年度」として表しています。 (例) 計算基準日が令和1年5月1日の場合 第1保険年度：令和1年5月1日～令和2年4月30日
年齢	各保険年度の最終日の被保険者年齢です。実際の年齢とは異なります。 (例) 計算基準日が令和1年5月1日の場合 第1保険年度の年齢：令和2年4月30日における満年齢
①保険料累計 ②解約返戻金	当該保険年度の最終日の値を表しています。 (例) 計算基準日が5月1日の場合 → 各保険年度の4月30日の値を表しています。
③解約返戻率	② 解約返戻金 ÷ ① 保険料累計 × 100

保険年度	年齢(歳)	①保険料累計 (単位：円)	運用実績-2.75%の場合		運用実績 0.0 %の場合		運用実績 2.75 %の場合		運用実績 5.5 %の場合	
			②解約返戻金 (単位：約万円)	③解約返戻率 (%)	解約返戻金 (単位：約万円)	解約返戻率 (%)	解約返戻金 (単位：約万円)	解約返戻率 (%)	解約返戻金 (単位：約万円)	解約返戻率 (%)
1	31	296,460	0	0.0	0	0.0	0	0.0	0	0.0
2	32	592,920	20	33.7	21	35.8	22	38.0	23	40.1
3	33	889,380	43	48.7	46	51.8	48	55.0	51	58.3
4	34	1,185,840	66	55.7	70	59.8	75	64.0	81	68.5
5	35	1,482,300	88	59.5	95	64.5	103	69.9	112	75.6
6	36	1,778,760	109	61.7	120	67.7	131	74.1	144	81.2
7	37	2,075,220	130	63.0	145	69.9	160	77.5	178	85.9
8	38	2,371,680	151	63.7	169	71.5	190	80.2	213	90.1
9	39	2,668,140	171	64.1	194	72.7	220	82.6	251	94.1
10	40	2,964,600	190	64.2	218	73.7	251	84.8	290	97.8
11	41	3,261,060	206	63.2	240	73.5	280	85.9	328	100.6
12	42	3,557,520	221	62.2	261	73.4	309	86.9	368	103.5
13	43	3,853,980	236	61.3	282	73.3	339	88.0	410	106.5
14	44	4,150,440	250	60.3	303	73.1	370	89.1	454	109.6
15	45	4,446,900	264	59.4	324	72.9	401	90.3	501	112.8
16	46	4,743,360	277	58.5	345	72.7	433	91.4	550	116.1
17	47	5,039,820	290	57.5	365	72.5	466	92.5	602	119.5
18	48	5,336,280	302	56.6	386	72.3	500	93.7	657	123.1
19	49	5,632,740	313	55.7	406	72.1	534	94.8	714	126.9
20	50	5,929,200	325	54.8	426	71.9	569	96.0	775	130.7
21	51	6,225,660	335	53.9	446	71.7	605	97.2	839	134.8
22	52	6,522,120	345	53.0	466	71.4	641	98.3	906	139.0
23	53	6,818,580	355	52.1	485	71.2	679	99.6	978	143.4
24	54	7,115,040	364	51.2	504	70.9	717	100.8	1,053	148.0
25	55	7,411,500	373	50.4	524	70.7	756	102.1	1,133	152.8
26	56	7,707,960	382	49.5	543	70.4	796	103.3	1,217	157.9
27	57	8,004,420	390	48.7	562	70.2	838	104.7	1,306	163.2
28	58	8,300,880	398	47.9	581	70.0	880	106.0	1,401	168.8
29	59	8,597,340	406	47.2	600	69.8	923	107.4	1,502	174.7
30	60	8,893,800	413	46.4	619	69.6	968	108.8	1,608	180.9
31	61	9,190,260	420	45.7	637	69.4	1,014	110.3	1,721	187.3
32	62	9,486,720	427	45.1	657	69.2	1,061	111.8	1,840	193.9
33	63	9,783,180	435	44.4	676	69.1	1,110	113.4	1,965	200.8
34	64	10,079,640	442	43.8	695	68.9	1,160	115.0	2,097	208.0
35	65	10,376,100	449	43.2	714	68.8	1,211	116.7	2,236	215.5
36	66	10,672,560	456	42.7	734	68.8	1,265	118.5	2,383	223.3
37	67	10,969,020	463	42.2	754	68.8	1,320	120.3	2,538	231.4
38	68	11,265,480	471	41.8	775	68.8	1,377	122.2	2,702	239.8
39	69	11,561,940	479	41.4	797	68.9	1,437	124.3	2,874	248.6
40	70	11,858,400	488	41.2	819	69.1	1,500	126.4	3,056	257.7

# 保険年度別明細表（解約返戻金）

計算基準日 令和02年09月01日  
作成日 令和02年08月27日  
登録NO 02738

## 注意事項

- ・この保険は、積立金額、満期保険金額および解約返戻金額等が特別勘定の運用実績に応じて変動（増減）する仕組みの保険です。本設計書に記載の金額は、特別勘定の運用実績が保険期間を通して例示の利率で推移したものと仮定して計算しています。よって、将来のお受取額をお約束するものではありません。
- ・解約返戻金は、当社が解約に必要な書類を不備のない状態で受け付けた日（解約日）の積立金額をお支払いします。ただし、解約日における保険料の払込年月数が10年未満の場合は、積立金額から解約控除額（※）を差し引いた金額をお支払いします。また、本設計書には解約控除額を差し引いた金額を記載しています。  
（※）解約控除額は、基本保険金額、保険料払込期間、保険料の払込年月数等により異なります。
- ・解約返戻金の額は、特別勘定の運用実績にもとづいて毎日変動（増減）し、**運用実績によっては、お払込保険料の合計額を下回る場合があります（最低保証はありません。）**
- ・例示の運用実績は特別勘定にかかわるもので、保険料全体に対するものではありません。
- ・例示の運用実績（-2.75%、0.0%、2.75%、5.5%）は、上限または下限を示すものではありませんので、-2.75%を下回る場合や、5.5%を上回る場合もあります。
- ・明細の金額等は、計算基準日を契約日とした場合における試算ですので、契約日が計算基準日と異なる場合には異なる結果となります。
- ・「契約締結前交付書面（契約概要／注意喚起情報）」「ご契約のしおり・約款」「パンフレット」を合わせてご覧ください。

ご契約者名					
被保険者名		性別	男性	生年月日	
				年齢	30歳

商品名	マーケットリンク 新変額保険 (有期型)			
払済年度	29年度 (59歳時)		払込保険料累計	8,597,340円
	運用実績 -2.75%の場合 (単位:約万円)	運用実績 0.0%の場合 (単位:約万円)	運用実績 2.75%の場合 (単位:約万円)	運用実績 5.5%の場合 (単位:約万円)
変更時の原資	406	600	923	1,162
払済後保険金額	524	775	1,193	1,502
精算金	0	0	0	339

払済後 経過年数	払済後 経過年齢 (歳)	払済後の解約返戻金							
		運用実績 -2.75%の場合		運用実績 0.0%の場合		運用実績 2.75%の場合		運用実績 5.5%の場合	
		解約返戻金 (単位:約万円)	解約返戻率 (%)	解約返戻金 (単位:約万円)	解約返戻率 (%)	解約返戻金 (単位:約万円)	解約返戻率 (%)	解約返戻金 (単位:約万円)	解約返戻率 (%)
1	60	392	45.7	597	69.4	944	109.8	1,220	142.0
2	61	380	44.2	594	69.1	966	112.3	1,282	149.1
3	62	367	42.7	591	68.8	988	114.9	1,348	156.8
4	63	355	41.3	588	68.4	1,011	117.6	1,418	164.9
5	64	344	40.0	585	68.1	1,034	120.3	1,492	173.6
6	65	332	38.7	583	67.8	1,058	123.1	1,571	182.7
7	66	322	37.4	580	67.5	1,083	126.0	1,654	192.4
8	67	311	36.2	578	67.2	1,109	129.0	1,742	202.7
9	68	301	35.0	575	66.9	1,136	132.1	1,835	213.4
10	69	291	33.9	573	66.7	1,164	135.4	1,933	224.8
11	70	282	32.8	571	66.5	1,193	138.8	2,036	236.8
									以下余白



### 注意事項

- ・変額払済保険への変更とは、当社所定の範囲内で、次回以降の保険料の払込みを中止して保険料払込済の変額保険に変更し、保障を継続することをいいます。
- ・変額払済保険に変更後は、この保険の効果の一つである「時間分散（積立投資）」がなくなり、市場変動の影響等を受けやすくなります。従いまして払済シミュレーションの内容は、大きくプラスの数値が表示される場合があります。一方で運用実績がマイナスの場合は、大きくマイナスの数値が表示されます。お払込みいただいた保険料を大きく下回ることがありますので、十分ご注意ください。
- ・変額払済保険に変更後の基本保険金額（払済後基本保険金額）は、変更日の解約返戻金（変更時の原資）を充当して計算します。この場合、変更後の保険金額が変更前の保険金額（※1）を上まわるときは、変更前の保険金額と同額とし、解約返戻金の残額（精算金）をご契約者に払い戻します。なお、本シミュレーションで「払済後保険金額」欄に表示される変更後の保険金額が、本設計書の他の頁で表示される変更前の保険金額を上回る場合がありますが、表示される金額にかかわらず変更後の保険金額は変更前の保険金額と同額となりますので、十分にご注意ください。
  - （※1）変額払済保険への変更日の前日の基本保険金額または積立金額のいずれか大きい金額をいいます。
- ・保険料の払込年月数が10年未満の場合は、変額払済保険への変更時に解約控除がかかります。このため、変更日の解約返戻金は、変更日の積立金額から解約控除額（※2）を差し引いた金額となります。
  - （※2）解約控除額は、基本保険金額・保険料払込期間・保険料の払込年月数等により異なります。
- ・変額払済保険に変更後も特別勘定による運用を行います。また、変額払済保険に変更後も所定の費用が特別勘定の積立金から控除されます。
- ・ご契約の状況によっては、変額払済保険への変更をお取扱いできない場合があります。また、変更後に元のご契約に戻すことはできません。
- ・本シミュレーションは、特別勘定の運用実績（-2.75%、0.0%、2.75%、5.5%）が変額払済保険への変更前後を通して一定に推移したものと仮定し、例示の年齢の契約応当日に変額払済保険に変更した場合の払済後基本保険金額および払済後の解約返戻金の推移等を試算したものです。
- ・特別勘定の運用実績として例示の利率は、保険関係費用・資産運用関係費用を控除した後の年換算の運用利回りであり、運用実績の上限または下限を示すものではありません。運用実績が-2.75%を下回る場合もあります。変更時の原資、払済後基本保険金額、精算金、払済後の解約返戻金および解約返戻率（※3）は運用実績により変動（増減）しますので、将来の金額および割合をお約束するものではありません。
  - （※3）払済後の解約返戻金を変額払済保険への変更日までに払い込んだ保険料の累計額で割り戻した率をいいます。
- ・解約返戻率は実際の運用実績によっては、変額払済保険へ変更した場合としない場合で大小関係は変動することがあります。
- ・経過年数は変額払済保険への変更日を起算日とし、払済後の解約返戻金は経過年数ごとの最終日の金額を表示しています。
- ・本シミュレーション結果は必ずおすすめプランとあわせてご覧ください。
- ・詳細は、契約締結前交付書面（契約概要/注意喚起情報）、ご契約のしおり・約款、パンフレットをご参照ください。